



ТЕРРИТОРИАЛЬНЫЙ ОРГАН
ФЕДЕРАЛЬНОЙ СЛУЖБЫ
ГОСУДАРСТВЕННОЙ СТАТИСТИКИ
ПО ВОЛОГОДСКОЙ ОБЛАСТИ

Оборот розничной, оптовой торговли и общественного питания в Вологодской области



январь-ноябрь 2023 года



ТЕРРИТОРИАЛЬНЫЙ ОРГАН
ФЕДЕРАЛЬНОЙ СЛУЖБЫ
ГОСУДАРСТВЕННОЙ СТАТИСТИКИ
ПО ВОЛОГОДСКОЙ ОБЛАСТИ

Оборот розничной, оптовой торговли и общественного питания в Вологодской области

Вологдастат

январь-ноябрь 2023 года

- 01 Оборот розничной торговли в Вологодской области
- 02 Динамика оборота розничной торговли в Вологодской области
- 03 Оборот розничной торговли пищевыми продуктами, включая напитки, табачными изделиями и непродовольственными товарами в Вологодской области
- 04 Динамика оборота розничной торговли пищевыми продуктами, включая напитки, табачными изделиями и непродовольственными товарами в Вологодской области
- 05 Оборот розничной торговли торговых организаций и продажа на рынках и ярмарках в Вологодской области
- 06 Структура формирования оборота розничной торговли в Вологодской области
- 07 Индекс физического объема оборота розничной торговли в регионах Северо-Западного федерального округа

* Ежемесячные данные оперативной статистики





ТЕРРИТОРИАЛЬНЫЙ ОРГАН
ФЕДЕРАЛЬНОЙ СЛУЖБЫ
ГОСУДАРСТВЕННОЙ СТАТИСТИКИ
ПО ВОЛОГОДСКОЙ ОБЛАСТИ

Оборот розничной, оптовой торговли и общественного питания в Вологодской области

Вологдастат

январь-ноябрь 2023 года

- 08** Индексы физического объема оборота розничной торговли пищевыми продуктами, включая напитки, табачными изделиями и непродовольственными товарами в регионах Северо-Западного федерального округа
- 09** Оборот общественного питания в Вологодской области
- 10** Динамика оборота общественного питания в Вологодской области
- 11** Структура формирования оборота общественного питания в Вологодской области
- 12** Оборот оптовой торговли в Вологодской области
- 13** Динамика оборота оптовой торговли в Вологодской области
- 14** Индексы физического объема оборота оптовой торговли в регионах Северо-Западного федерального округа

* Ежемесячные данные оперативной статистики





ОБОРОТ РОЗНИЧНОЙ ТОРГОВЛИ В ВОЛОГОДСКОЙ ОБЛАСТИ

январь-ноябрь 2023 года

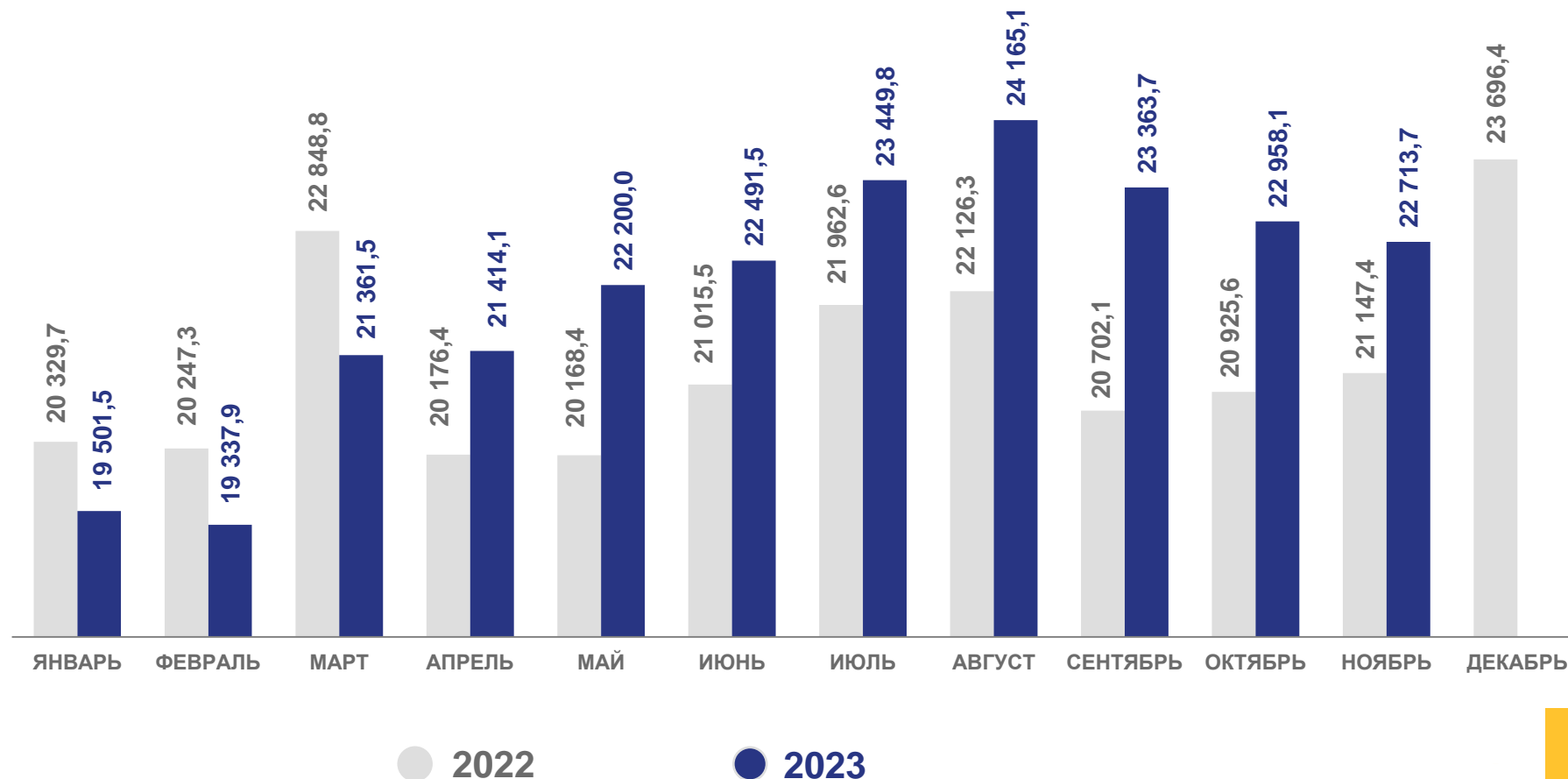
млн рублей

243,0 млрд рублей

Оборот розничной торговли

100,5% ↑

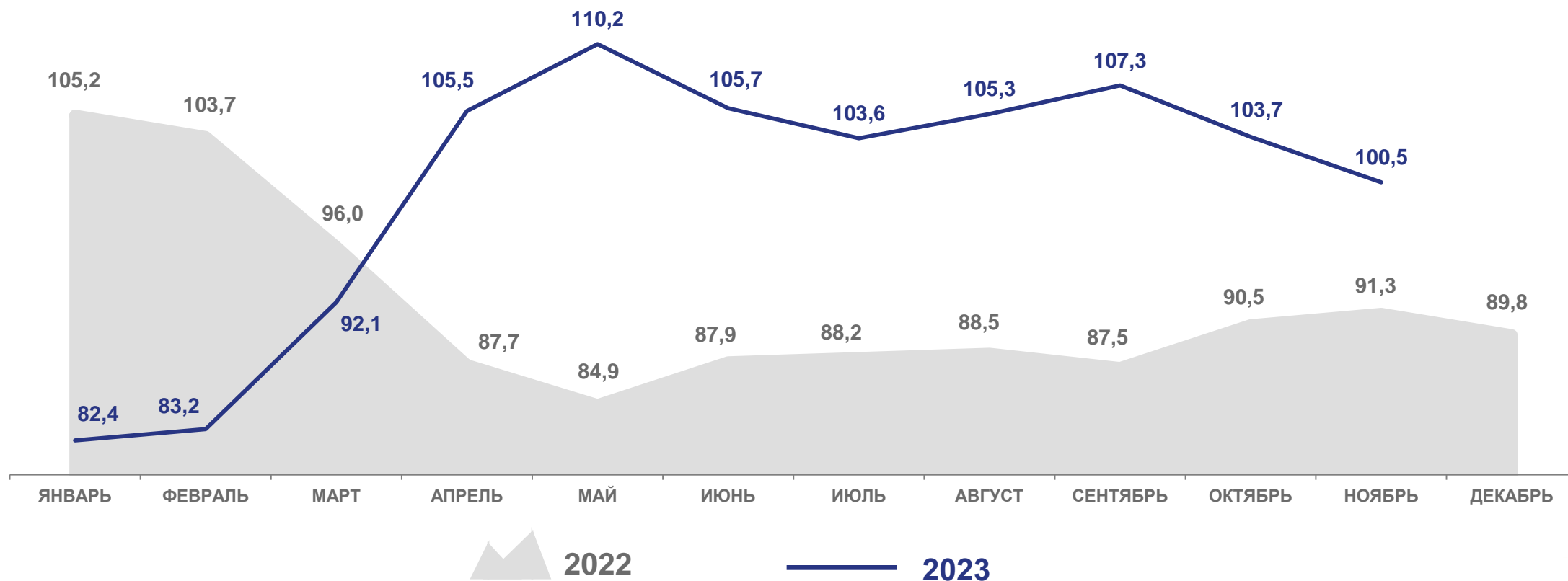
к январю-ноябрю 2022 года,
в сопоставимых ценах





ДИНАМИКА ОБОРОТА РОЗНИЧНОЙ ТОРГОВЛИ В ВОЛОГДСКОЙ ОБЛАСТИ

в % к соответствующему месяцу предыдущего года, в сопоставимых ценах





ОБОРОТ РОЗНИЧНОЙ ТОРГОВЛИ ПИЩЕВЫМИ ПРОДУКТАМИ, ВКЛЮЧАЯ НАПИТКИ, ТАБАЧНЫМИ ИЗДЕЛИЯМИ И НЕПРОДОВОЛЬСТВЕННЫМИ ТОВАРАМИ В ВОЛОГОДСКОЙ ОБЛАСТИ

январь-ноябрь 2023 года

млн рублей



129,5 млрд рублей
93,6% ↓

к январю-ноябрю 2022 года,
в сопоставимых ценах

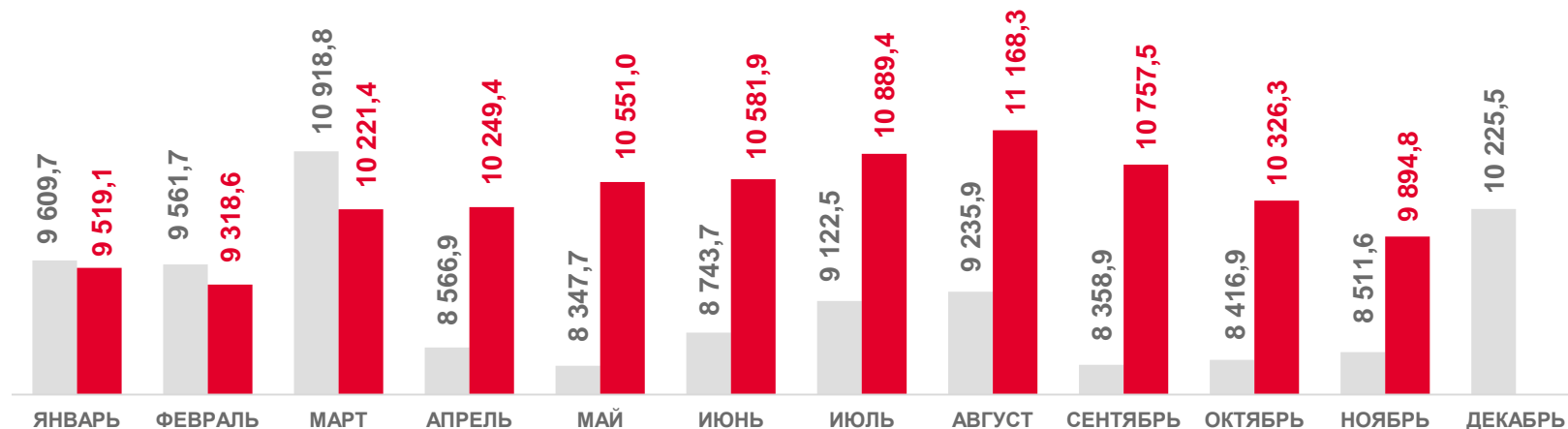
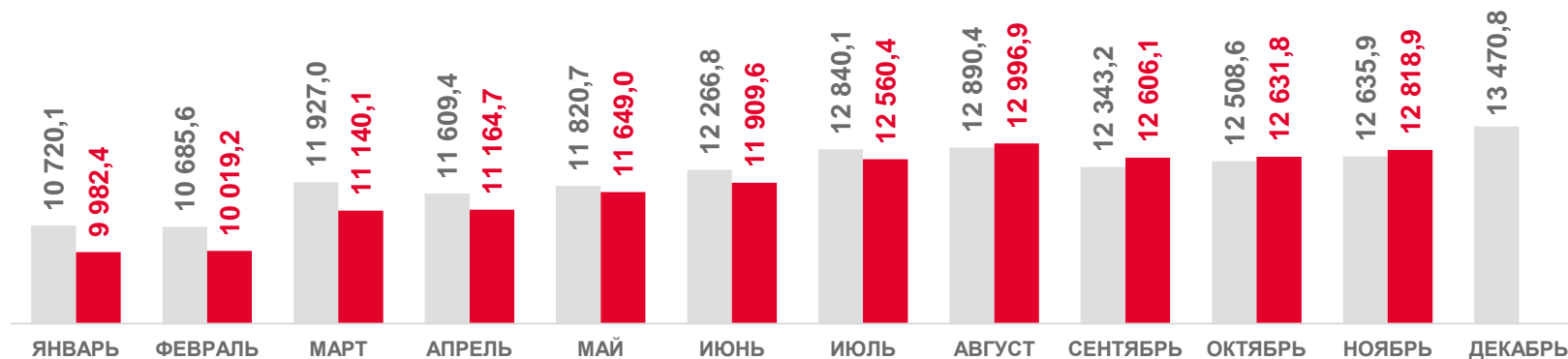
Пищевые продукты, включая напитки,
и табачные изделия



113,5 млрд рублей
109,2% ↑

к январю-ноябрю 2022 года,
в сопоставимых ценах

Непродовольственные товары



● 2022

● 2023



ДИНАМИКА ОБОРОТА РОЗНИЧНОЙ ТОРГОВЛИ ПИЩЕВЫМИ ПРОДУКТАМИ, ВКЛЮЧАЯ НАПИТКИ, ТАБАЧНЫМИ ИЗДЕЛИЯМИ И НЕПРОДОВОЛЬСТВЕННЫМИ ТОВАРАМИ В ВОЛОГОДСКОЙ ОБЛАСТИ

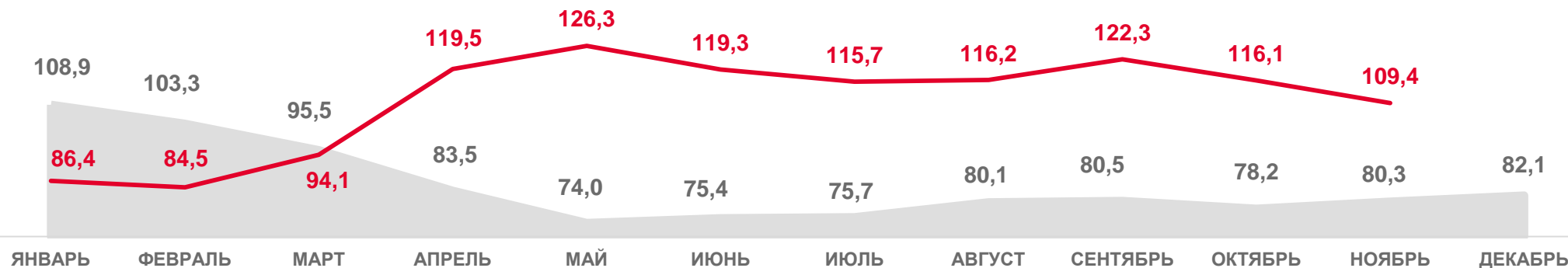
в % к соответствующему месяцу предыдущего года, в сопоставимых ценах



Пищевые продукты, включая напитки, и табачные изделия



Непродовольственные товары



2022



2023





ОБОРОТ РОЗНИЧНОЙ ТОРГОВЛИ ТОРГУЮЩИХ ОРГАНИЗАЦИЙ¹ И ПРОДАЖА НА РЫНКАХ И ЯРМАРКАХ В ВОЛОГОДСКОЙ ОБЛАСТИ

январь-ноябрь 2023 года

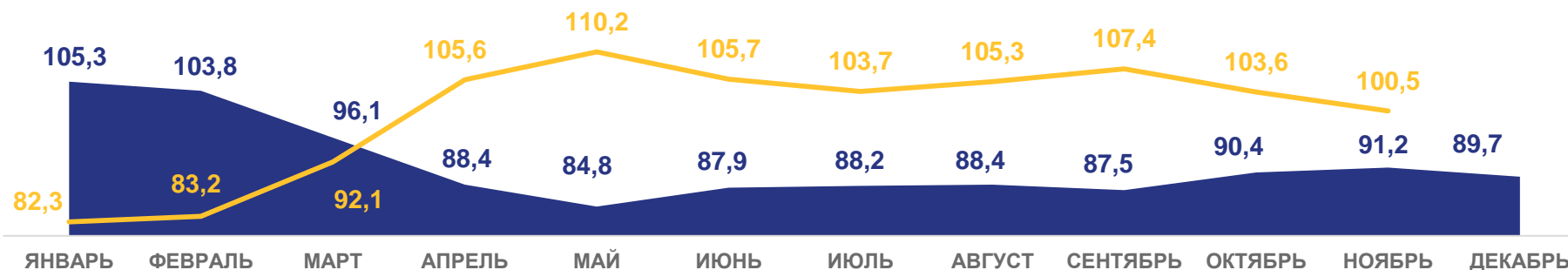
в % к соответствующему месяцу предыдущего года, в сопоставимых ценах

242,4 млрд рублей

100,4% ↑

к январю-ноябрю 2022 года, в сопоставимых ценах

Оборот торговых организаций, индивидуальных предпринимателей вне рынка

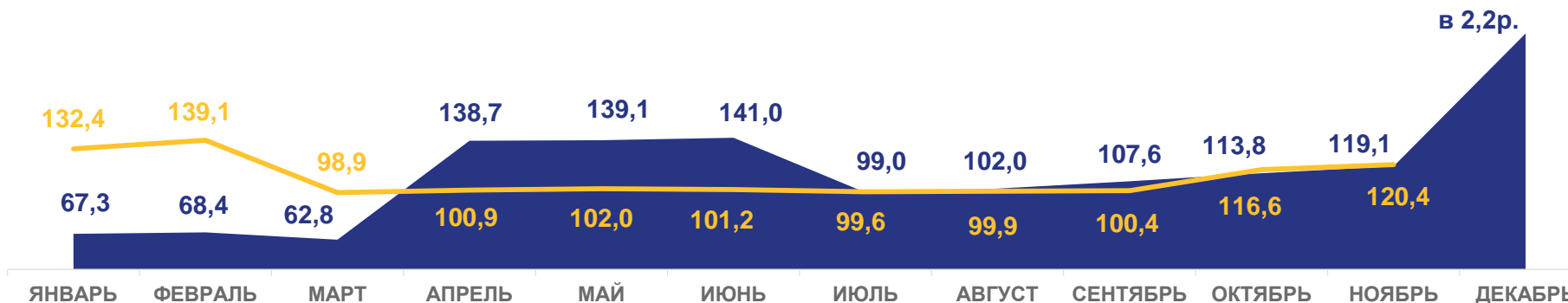


0,6 млрд рублей

102,8% ↑

к январю-ноябрю 2022 года, в сопоставимых ценах

Продажа товаров на розничных рынках и ярмарках



2022 2023

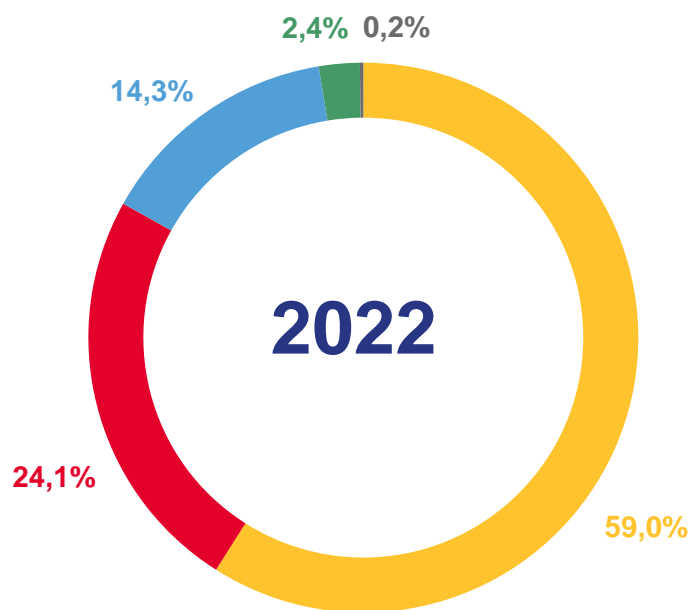
¹ Включая индивидуальных предпринимателей, осуществляющих деятельность вне рынка



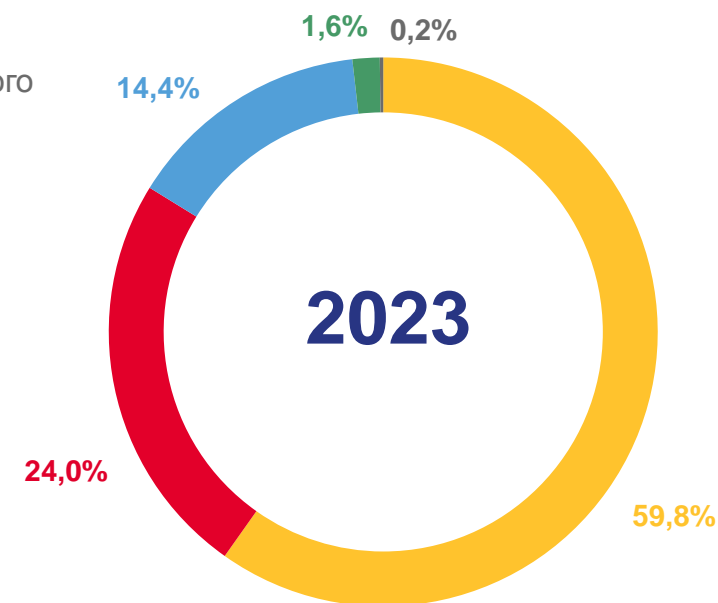
СТРУКТУРА ФОРМИРОВАНИЯ ОБОРОТА РОЗНИЧНОЙ ТОРГОВЛИ В ВОЛОГОДСКОЙ ОБЛАСТИ

в % к итогу

январь-ноябрь



- Организации, не относящиеся к субъектам малого и среднего предпринимательства
- Малые предприятия (включая микропредприятия)
- Индивидуальные предприниматели, реализующие товары вне рынка
- Субъекты среднего предпринимательства
- Продажа товаров на розничных рынках и ярмарках





ИНДЕКСЫ ФИЗИЧЕСКОГО ОБЪЁМА ОБОРОТА РОЗНИЧНОЙ ТОРГОВЛИ В РЕГИОНАХ СЕВЕРО-ЗАПАДНОГО ФЕДЕРАЛЬНОГО ОКРУГА

в январе-ноябре 2023 года в % к январю-ноябрю 2022 года, в сопоставимых ценах





ИНДЕКСЫ ФИЗИЧЕСКОГО ОБЪЁМА ОБОРОТА РОЗНИЧНОЙ ТОРГОВЛИ ПИЩЕВЫМИ ПРОДУКТАМИ, ВКЛЮЧАЯ НАПИТКИ, ТАБАЧНЫМИ ИЗДЕЛИЯМИ И НЕПРОДОВОЛЬСТВЕННЫМИ ТОВАРАМИ В РЕГИОНАХ СЕВЕРО-ЗАПАДНОГО ФЕДЕРАЛЬНОГО ОКРУГА

в январе-ноябре 2023 года в % к январю-ноябрю 2022 года, в сопоставимых ценах

Пищевые продукты, включая напитки, и табачные изделия



Непродовольственные товары





ОБОРОТ ОБЩЕСТВЕННОГО ПИТАНИЯ В ВОЛОГОДСКОЙ ОБЛАСТИ

январь-ноябрь 2023 года

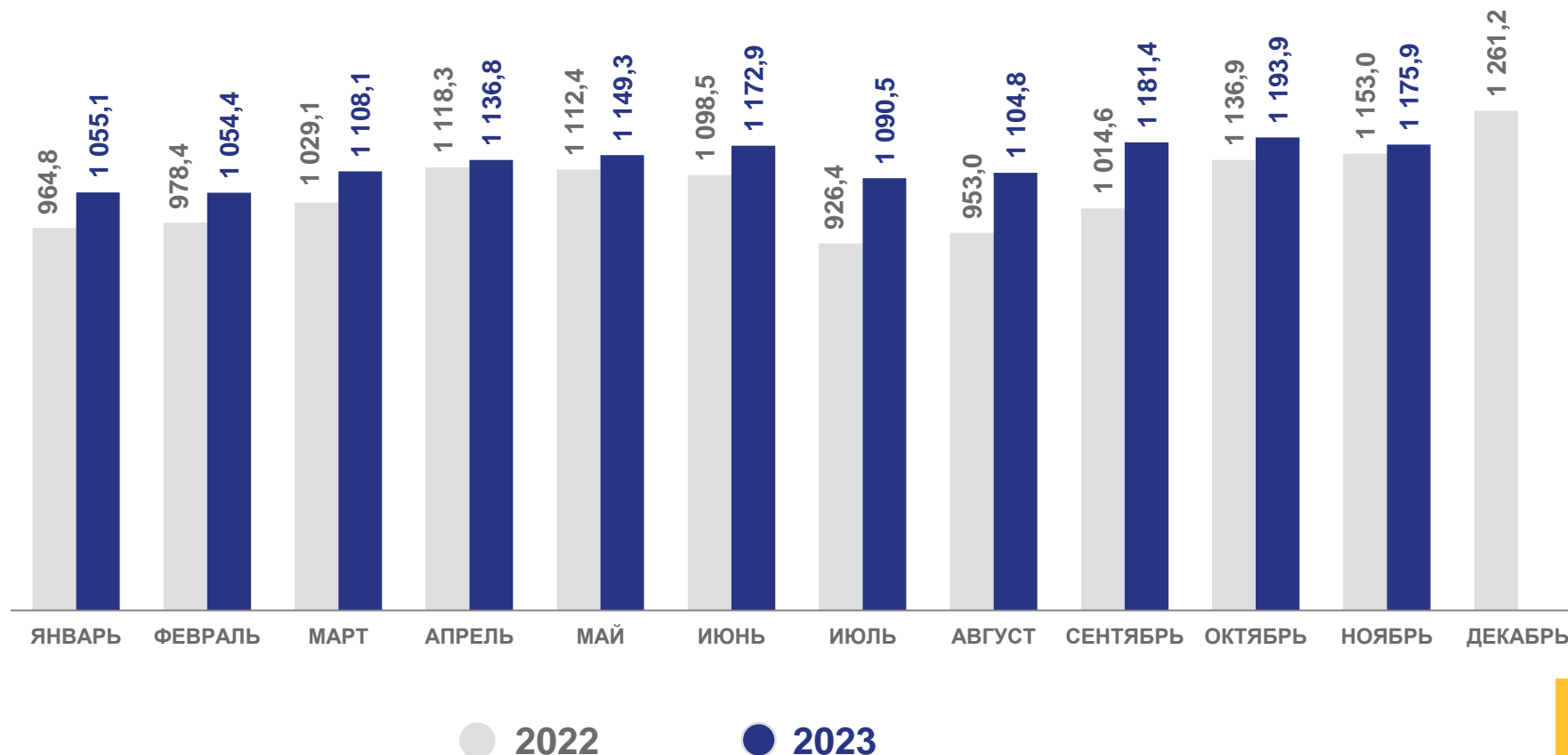
млн рублей

12,4 млрд рублей

Оборот общественного питания

101,1% ↑

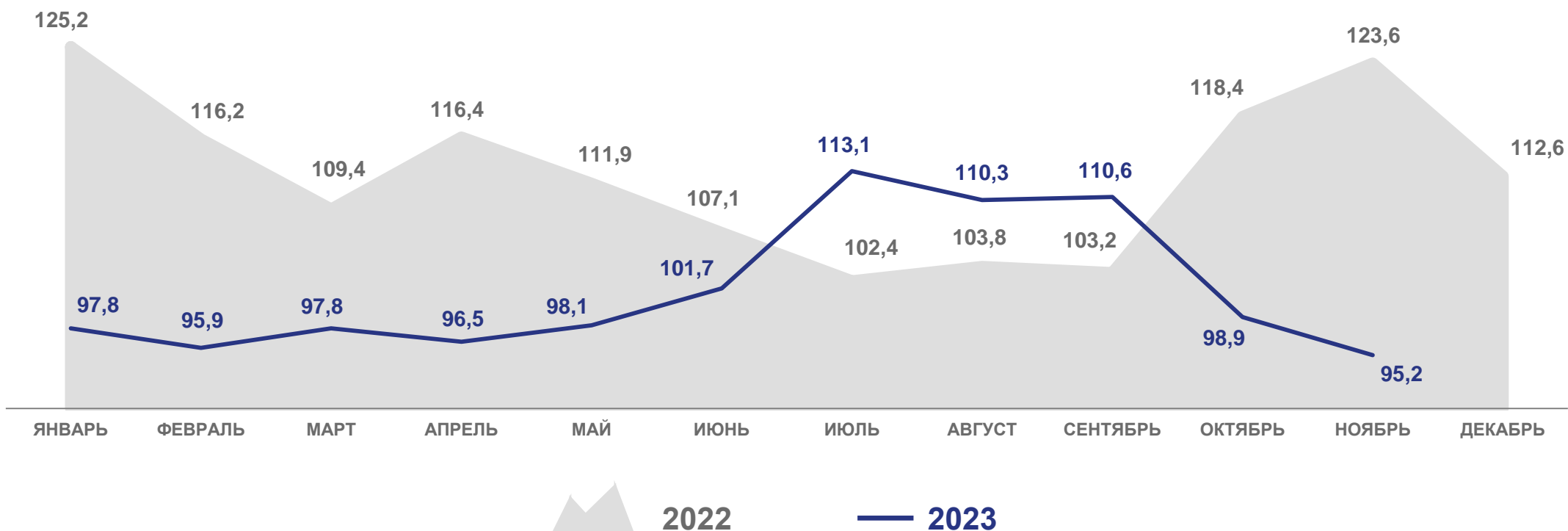
к январю-ноябрю 2022 года,
в сопоставимых ценах





ДИНАМИКА ОБОРОТА ОБЩЕСТВЕННОГО ПИТАНИЯ В ВОЛОГОДСКОЙ ОБЛАСТИ

в % к соответствующему месяцу предыдущего года, в сопоставимых ценах

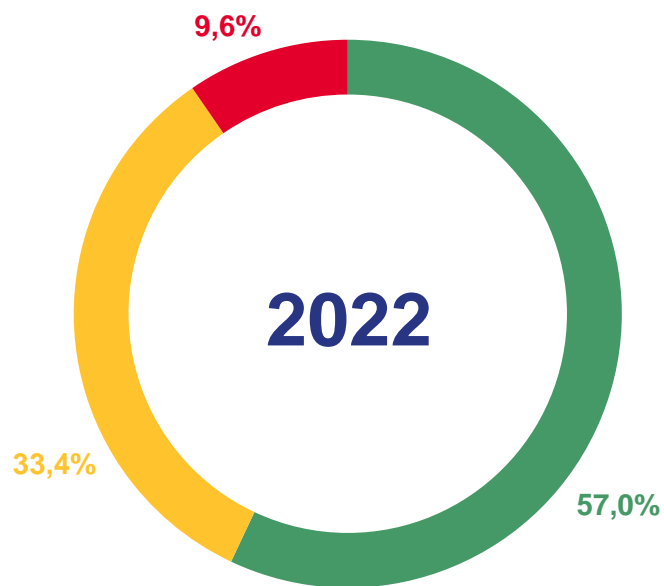




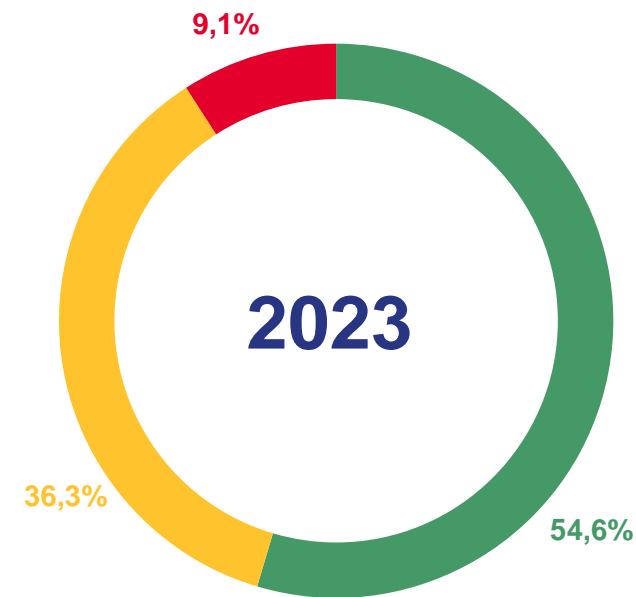
СТРУКТУРА ФОРМИРОВАНИЯ ОБОРОТА ОБЩЕСТВЕННОГО ПИТАНИЯ В ВОЛОГОДСКОЙ ОБЛАСТИ

в % к итогу

январь-ноябрь



- Малые предприятия (включая микропредприятия)
- Организации, не относящиеся к субъектам малого предпринимательства
- Индивидуальные предприниматели





ОБОРОТ ОПТОВОЙ ТОРГОВЛИ В ВОЛОГОДСКОЙ ОБЛАСТИ

январь-ноябрь 2023 года

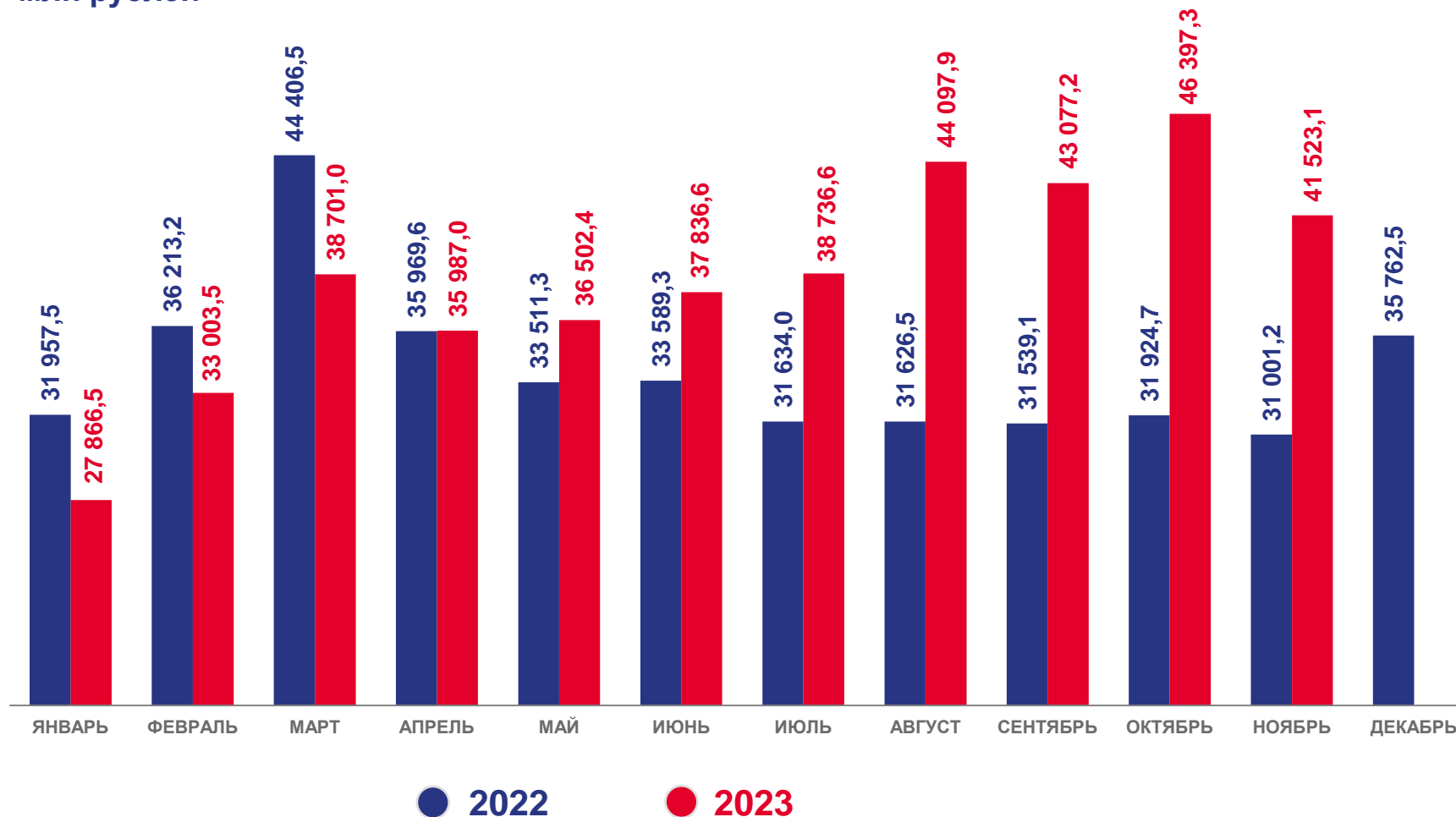
млн рублей

423,7 млрд рублей

Оборот оптовой торговли - всего

110,7% ↑

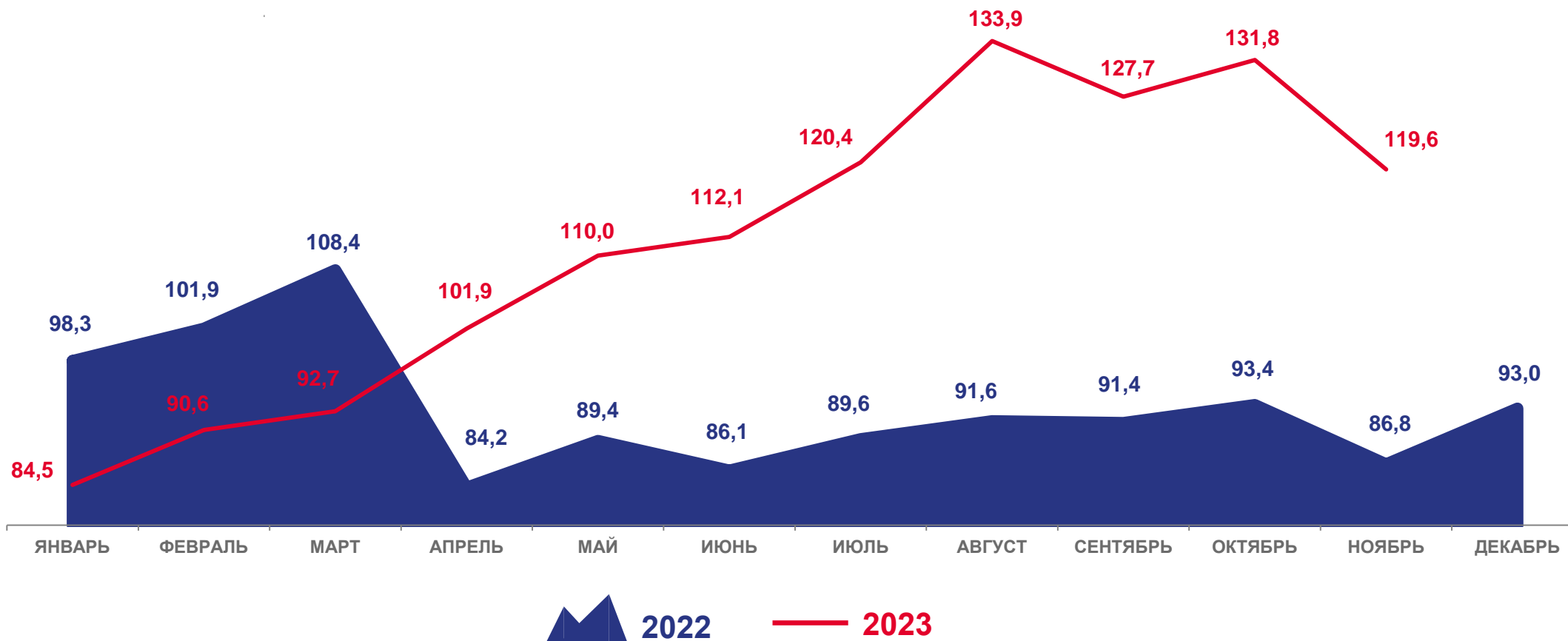
к январю-ноябрю 2022 года,
в сопоставимых ценах





ДИНАМИКА ОБОРОТА ОПТОВОЙ ТОРГОВЛИ В ВОЛОГОДСКОЙ ОБЛАСТИ

в % к соответствующему месяцу предыдущего года, в сопоставимых ценах





ИНДЕКСЫ ФИЗИЧЕСКОГО ОБЪЁМА ОБОРОТА ОПТОВОЙ ТОРГОВЛИ В РЕГИОНАХ СЕВЕРО-ЗАПАДНОГО ФЕДЕРАЛЬНОГО ОКРУГА

в январе-ноябре 2023 года, в % к январю-ноябрю 2022 года, в сопоставимых ценах

